


NEOTEX

ACRYLIC EMULSION PAINT

For Exterior and Interior



สีน้ำอะครีลิค นีโอเท็กซ์

สำหรับทาภายนอกและภายใน

NEOTEX

ACRYLIC EMU



502
1502

LILY WHITE



590
1590

OFF WHITE



516
1516

MAGNOLIA



591
1591

CHAMPAGNE




521
1521

CARNATION WHITE



1562

PEACH



561
1561

SNOW PEACH



1522

APRIL FOOL



*1520

YELLOW



*1550

RED



*1560

OAK BROWN



สำหรับทาภายนอกและภายใน

514
1514

IRIS WHITE



512
1512

SWANDOWN



543
1543

VIOLET CURTAIN



510
1510

BRIGHT BLUE



531
1531

PINE FROST



532
1532

MISTY COVE



513
1513

HONEYDEW




509
1509

ASTRAL BLUE



* 1540

GREEN



* 1570

BLUE



* 1530

BLACK



2050

สีรองพื้นปูนใหม่กันด่าง

500
1500

WHITE

ตัวเลขดำ

เป็นสีทาภายใน

ตัวเลขแดง

เป็นสีทาภายนอก

* สีพิเศษ (SPECIAL COLORS)

NEOTEX

ACRYLIC EMULSION PAINT

สีน้ำอะคริลิก นีโอเท็กซ์

คุณลักษณะ	การใช้งาน	ข้อมูลจำเพาะ	พื้นที่ปกคลุม	การเตรียมสี
สีน้ำอะคริลิก นีโอเท็กซ์ ผลิตจาก กาวอะคริลิกโคโพลีเมอร์ เพื่อให้คงทน ต่อสภาพดินฟ้าอากาศเมืองร้อน โดยเฉพาะ ให้ฟิล์มสีสวยงามไม่แตก หรือหลุดล่อน ต่อด้านเชื้อรา และทน ต่อต่างในปูน	เหมาะสำหรับทาบนพื้นผิวปูน คอนกรีต อิฐ และ กระจกเบื้องแผ่นเรียบ	แห้งผิว : 30 นาที แห้งทาทับได้ : 2 ชั่วโมง	35 - 40 ตร.ม./แกลลอน/1 เทียว	ผสมด้วยน้ำสะอาด 20 - 25% โดยปริมาตร

สีรองพื้นปูนใหม่กันต่าง นีโอเท็กซ์

คุณลักษณะ	การใช้งาน	ข้อมูลจำเพาะ	พื้นที่ปกคลุม	การเตรียมสี
สีรองพื้นปูนใหม่กันต่าง นีโอเท็กซ์ ผลิตจากกาวอะคริลิกคุณภาพสูง สามารถทนต่อความเป็นด่าง จาก ปูนฉาบหรือกระเบื้องแผ่นเรียบ ช่วยเสริมการยึดเกาะของสีทับหน้า ไม่ให้เป็นรอยต่าง	เหมาะสำหรับใช้รองพื้น ผิวปูนใหม่ ผงปูนฉาบ	แห้งผิว : 30 นาที แห้งทาทับได้ : 2 ชั่วโมง	35 - 40 ตร.ม./แกลลอน/1 เทียว	ผสมด้วยน้ำสะอาด 20 - 25% โดยปริมาตร

* เครื่องมือที่ใช้ : ใช้ได้ทั้งแปรง, ลูกกลิ้ง หรือเครื่องพ่น

ระบบการทาสี

พื้นผิวปูนใหม่	พื้นผิวปูนเก่า
ขั้นที่ 1 การเตรียมพื้นผิว	
<ul style="list-style-type: none">ทิ้งผนังให้แห้งอย่างน้อย 1 เดือนทำความสะอาดผิวให้ปราศจากฝุ่นผง เศษซีเมนต์ และคราบไขมันต่าง ๆ	<ul style="list-style-type: none">ขัดล้างสีเดิมที่เสื่อมสภาพออกให้หมด (ห้ามใช้แปรงลวด) บริเวณที่มีเชื้อราหรือตะไคร่น้ำ ให้ขัดล้างทำความสะอาดด้วยสารละลายไฮโปคลอไรท์ (น้ำยาซักผ้าขาว) จากนั้นล้างทำความสะอาด และทิ้งไว้ให้แห้ง 2-3 วัน
ขั้นที่ 2 การเตรียมสีรองพื้น	
<ul style="list-style-type: none">ทาสีรองพื้นปูนใหม่ นีโอเท็กซ์ จำนวน 1 เทียว	<ul style="list-style-type: none">ทาสีรองพื้นปูนเก่า นีโอเท็กซ์ จำนวน 1 เทียว
ขั้นที่ 3 การทาสีทับหน้า	
<ul style="list-style-type: none">ทาสีน้ำอะคริลิก นีโอเท็กซ์ จำนวน 2 เทียว	



ทนแดด ทนฝน



ป้องกันเชื้อรา และตะไคร่น้ำ



ไม่ผสมสารปรอท และสารตะกั่ว

บริษัท ฮาโตเพ้นท์ (เอ. เค. อาร์) จำกัด
HATO PAINT (J. K. R.) CO.,LTD.

234 หมู่ที่ 12 ถ.สุขาภิบาล ต.บางพลีใหญ่ อ.บางพลี จ.สมุทรปราการ 10540 ประเทศไทย
โทร. 0-2316-2030 (12 สายอัตโนมัติ) แฟกซ์. 0-2316-4908

234 Moo 12 Sukhaphiban Rd., Bangpleeyai, Samutprakarn 10540 Thailand
Tel. 0-2316-2030 (12 Auto-Lines) Fax. 0-2316-4908

<http://www.hatopaint.com>